



**ARREDI SANITARI
IN ACCIAIO INOX**

Tavoli su Gambe

Arredi Neutri



**ACCIAIO
INOX**

Tavoli su Gambe

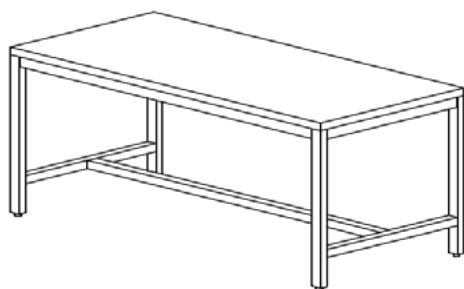
Tavoli su gambe interamente in acciaio inox AISI 304 finitura scotch-brite

- Piano di lavoro spessore 40 mm con piega salvamani sui bordi;
- Alzatina posteriore paraspruzzi H100 mm (se presente);
- Gambe in tubolare quadro 40x40 dotate di piedini regolabili in altezza in modo da garantire un perfetto allineamento con il pavimento;
- Possibilità di accessoriare i tavoli con n. 1 cassetto singolo, cassettera a 2 o più cassette, ruote per la movimentazione;
- Adatti per uso sanitario;
- Profondità 600 o 700 mm;
- Dotati di telaio o di ripiano di fondo;
- Assenza di spigoli vivi e di tagli a contatto raggiungibili anche nelle operazioni di manutenzione e pulizia;
- Pannellature con superfici lisce, lavabili;

La finitura, le dimensioni e gli accessori che lo compongono sono interamente personalizzabili a seconda delle esigenze di spazio e di utenze del cliente.

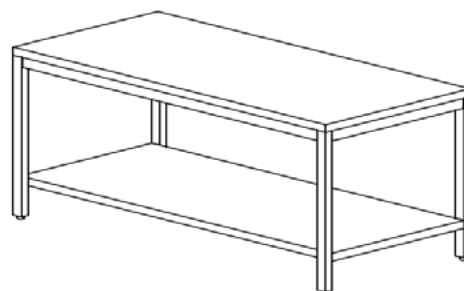
Varianti

1



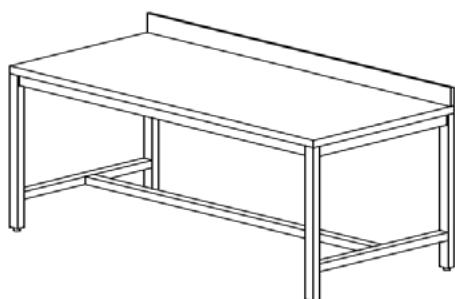
CON TELAIO

2



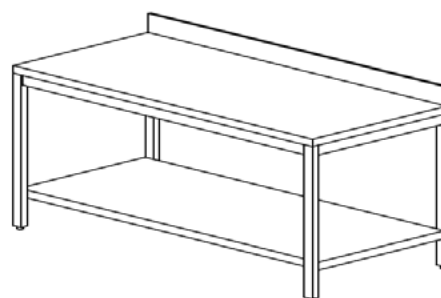
CON RIPIANO

3



CON TELAIO E ALZATINA

4



CON RIPIANO E ALZATINA

1

CODICE	DIMENSIONI			CARATTERISTICHE
	L	P	H	
CON TELAIO				
GBRX0181	1000	600	850	4 gambe
GBRX0182	1100	600	850	4 gambe
GBRX0183	1200	600	850	4 gambe
GBRX0184	1300	600	850	4 gambe
GBRX0185	1400	600	850	4 gambe
GBRX0186	1500	600	850	4 gambe
GBRX0187	1600	600	850	4 gambe
GBRX0188	1700	600	850	4 gambe
GBRX0189	1800	600	850	4 gambe
GBRX0190	1900	600	850	4 gambe
GBRX0191	2000	600	850	4 gambe
GBRX0203	1000	700	850	4 gambe
GBRX0204	1100	700	850	4 gambe
GBRX0205	1200	700	850	4 gambe
GBRX0206	1300	700	850	4 gambe
GBRX0207	1400	700	850	4 gambe
GBRX0208	1500	700	850	4 gambe
GBRX0209	1600	700	850	4 gambe
GBRX0210	1700	700	850	4 gambe
GBRX0211	1800	700	850	4 gambe
GBRX0212	1900	700	850	4 gambe
GBRX0213	2000	700	850	4 gambe

Tavoli su Gambe

2

CODICE	DIMENSIONI			CARATTERISTICHE
	L	P	H	
CON RIPIANO				
GBRX0192	1000	600	850	4 gambe
GBRX0193	1100	600	850	4 gambe
GBRX0194	1200	600	850	4 gambe
GBRX0195	1300	600	850	4 gambe
GBRX0196	1400	600	850	4 gambe
GBRX0197	1500	600	850	4 gambe
GBRX0198	1600	600	850	4 gambe
GBRX0199	1700	600	850	4 gambe
GBRX0200	1800	600	850	4 gambe
GBRX0201	1900	600	850	4 gambe
GBRX0202	2000	600	850	4 gambe
GBRX0214	1000	700	850	4 gambe
GBRX0215	1100	700	850	4 gambe
GBRX0216	1200	700	850	4 gambe
GBRX0217	1300	700	850	4 gambe
GBRX0218	1400	700	850	4 gambe
GBRX0219	1500	700	850	4 gambe
GBRX0220	1600	700	850	4 gambe
GBRX0221	1700	700	850	4 gambe
GBRX0222	1800	700	850	4 gambe
GBRX0223	1900	700	850	4 gambe
GBRX0224	2000	700	850	4 gambe

CODICE	DIMENSIONI			CARATTERISTICHE
	L	P	H	
CON TELAIO E ALZATINA				
GBRX0225	1000	600	850	4 gambe
GBRX0226	1100	600	850	4 gambe
GBRX0227	1200	600	850	4 gambe
GBRX0228	1300	600	850	4 gambe
GBRX0229	1400	600	850	4 gambe
GBRX0230	1500	600	850	4 gambe
GBRX0231	1600	600	850	4 gambe
GBRX0232	1700	600	850	4 gambe
GBRX0233	1800	600	850	4 gambe
GBRX0234	1900	600	850	4 gambe
GBRX0235	2000	600	850	4 gambe
GBRX0247	1000	700	850	4 gambe
GBRX0248	1100	700	850	4 gambe
GBRX0249	1200	700	850	4 gambe
GBRX0250	1300	700	850	4 gambe
GBRX0251	1400	700	850	4 gambe
GBRX0252	1500	700	850	4 gambe
GBRX0253	1600	700	850	4 gambe
GBRX0254	1700	700	850	4 gambe
GBRX0255	1800	700	850	4 gambe
GBRX0256	1900	700	850	4 gambe
GBRX0257	2000	700	850	4 gambe

Tavoli su Gambe

4

CODICE	DIMENSIONI			CARATTERISTICHE
	L	P	H	
CON RIPIANO E ALZATINA				
GBRX0236	1000	600	850	4 gambe
GBRX0237	1100	600	850	4 gambe
GBRX0238	1200	600	850	4 gambe
GBRX0239	1300	600	850	4 gambe
GBRX0240	1400	600	850	4 gambe
GBRX0241	1500	600	850	4 gambe
GBRX0242	1600	600	850	4 gambe
GBRX0243	1700	600	850	4 gambe
GBRX0244	1800	600	850	4 gambe
GBRX0245	1900	600	850	4 gambe
GBRX0246	2000	600	850	4 gambe
GBRX0258	1000	700	850	4 gambe
GBRX0259	1100	700	850	4 gambe
GBRX0260	1200	700	850	4 gambe
GBRX0261	1300	700	850	4 gambe
GBRX0262	1400	700	850	4 gambe
GBRX0263	1500	700	850	4 gambe
GBRX0264	1600	700	850	4 gambe
GBRX0265	1700	700	850	4 gambe
GBRX0266	1800	700	850	4 gambe
GBRX0267	1900	700	850	4 gambe
GBRX0268	2000	700	850	4 gambe

Gardhen Balance S.r.l.

Via G. Luraghi c/o Consorzio Il Sole - lotto S

80038 Pomigliano d'Arco (NA) - Italy

Tel. +39.081.8692160 pbx - Fax +39.081.8692460

E-mail: info@gardhenbalance.it - PEC: gardhenbalance@pec.it

www.gardhenbalance.it



Le immagini riprodotte in questa scheda sono puramente indicative e i valori dimensionali sono nominali. È facoltà del produttore apportare ai progetti modifiche senza alcun preavviso. Per l'identificazione delle dotazioni di serie e per la scelta di eventuali ulteriori componenti riferirsi al catalogo accessori e/o alle proposte commerciali. In caso di dati discordanti fa fede il contenuto delle proposte commerciali.

Dep. 412 rev. 10/12/2024